

## FONDAZIONE VALDUCE

per la ricerca biomedica, con particolare  
riguardo al settore della riabilitazione

(deliberazione della Giunta Reg. Lombardia n. 17603 del 30.08.1996)

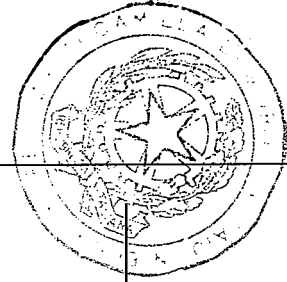
22100 COMO - Via Dante n. 11

Codice Fiscale 95048450134

### BILANCIO AL 31 DICEMBRE 2024

#### STATO PATRIMONIALE


| ATTIVO   | 2024             | 2023             |
|--|------------------|------------------|
| <b>A) Quote associative o apporti ancora dovuti</b>  | <b>0,00</b>      | <b>0,00</b>      |
| <b>B) Immobilizzazioni</b>   |                  |                  |
| I -Immobilizzazioni immateriali:   |                  |                  |
| 1) costi di impianto e ampliamento   |                  |                  |
| 2) costi di sviluppo   |                  |                  |
| 3) diritti di brevetto industriale e diritti<br>di utilizzazione delle opere dell'ingegno  |                  |                  |
| 4) concessioni, licenze, marchi e diritti simili   |                  |                  |
| 5) avviamento  |                  |                  |
| 6) immobilizzazioni in corso e acconti   |                  |                  |
| 7) altre   |                  |                  |
| Totale   | 0,00             | 0,00             |
| II -Immobilizzazioni materiali:  |                  |                  |
| 1) terreni e fabbricati  |                  |                  |
| 2) impianti e macchinari   |                  |                  |
| 3) attrezzature  |                  |                  |
| 4) altri beni  |                  |                  |
| 5) immobilizzazioni in corso e acconti   |                  |                  |
| Totale   | 0,00             | 0,00             |
| III -Immobilizzazioni finanziarie, con separata indicazione aggiuntiva,<br>per ciascuna voce dei crediti, degli importi esigibili entro es. succ.: |                  |                  |
| 1) partecipazioni  |                  |                  |
| 2) crediti   |                  |                  |
| 3) altri titoli  | 70.350,00        | 70.350,00        |
| Totale   | 70.350,00        | 70.350,00        |
| <b>Totale immobilizzazioni</b>   | <b>70.350,00</b> | <b>70.350,00</b> |
| <b>C) Attivo circolante</b>  |                  |                  |
| I -Rimanenze:  |                  |                  |
| 1) materie prime, sussidiarie, e di consumo  |                  |                  |
| 2) prodotti in corso di lavorazione e semilavorati   |                  |                  |



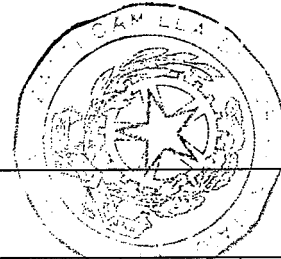
|   |                   |                   |
|---|-------------------|-------------------|
| 3) lavori in corso su ordinazione   |                   |                   |
| 4) prodotti finiti e merci  |                   |                   |
| 5) acconti  |                   |                   |
| <b>Totale</b>   | <b>0,00</b>       | <b>0,00</b>       |
| <b>II - Crediti, con separata indicazione aggiuntiva, per ciascuna voce, degli importi oltre l'es. succ.:</b> |                   |                   |
| 1) verso utenti e clienti   |                   |                   |
| 2) verso associati e fondatori  |                   |                   |
| 3) verso enti pubblici  |                   |                   |
| 4) verso soggetti privati per contributi  |                   |                   |
| 5) verso enti della stessa rete associativa   |                   |                   |
| 6) verso altri enti del Terzo settore   |                   |                   |
| 7) verso imprese controllate  |                   |                   |
| 8) verso imprese collegate  |                   |                   |
| 9) crediti tributari  |                   |                   |
| 10) da 5 per mille  |                   |                   |
| 11) imposte anticipate  |                   |                   |
| 12) verso altri   |                   |                   |
| <b>Totale</b>   | <b>0,00</b>       | <b>0,00</b>       |
| <b>III - Attività finanziarie che non costituiscono immobilizzazioni:</b>                                     |                   |                   |
| 1) partecipazioni in imprese controllate  |                   |                   |
| 2) partecipazioni in imprese collegate  |                   |                   |
| 3) altri titoli   |                   |                   |
| <b>Totale</b>   | <b>0,00</b>       | <b>0,00</b>       |
| <b>IV - Disponibilità liquide:</b>  |                   |                   |
| 1) depositi bancari e postali   | 492.902,95        | 269.542,33        |
| 2) assegni  |                   |                   |
| 3) denaro e valori in cassa   |                   |                   |
| <b>Totale</b>   | <b>492.902,95</b> | <b>269.542,33</b> |
| <b>Totale attivo circolante</b>   | <b>492.902,95</b> | <b>269.542,33</b> |
| <b>D) Ratei e risconti attivi</b>   |                   |                   |
| <b>TOTALE ATTIVO</b>  | <b>563.252,95</b> | <b>339.892,33</b> |

| <b>PASSIVO</b>  | <b>2024</b> | <b>2023</b> |
|---|-------------|-------------|
| <b>A) Patrimonio netto</b>                                    |             |             |
| I - Fondo di dotazione dell'ente                              | 51.645,69   | 51.645,69   |
| <b>II - Patrimonio vincolato:</b>                             |             |             |
| 1) riserve statutarie   |             |             |
| 2) riserve vincolate per decisione degli organi istituzionali |             |             |
| 3) riserve vincolate destinate da terzi                       | 17.951,82   | 17.951,82   |
| 4) donazione Maria Livia Livio                                | 123.687,41  | 123.687,41  |
| 5) fondo per progetto Walk your Life                          | 2.074,72    | 2.074,72    |
| 6) fondo per settore riabilitazione                           | 320.534,71  | 130.468,75  |
| 7) fondo per progetto Empatia@Lecco                           |             |             |
| <b>III - Patrimonio libero:</b>                               |             |             |
| 1) riserve di utili o avanzi di gestione                      |             |             |

|  |                   |                   |
|--|-------------------|-------------------|
| 2) altre riserve   |                   |                   |
| 3) riserve di gestione   | 4.717,38          | 1.555,32          |
| 4) riserve 5 per mille   | 42.641,22         | 12.508,62         |
| IV -Avanzo/disavanzo d'esercizio   |                   |                   |
| <b>Totale</b>  | <b>563.252,95</b> | <b>339.892,33</b> |
| <b>B) Fondi per rischi ed oneri</b>  |                   |                   |
| 1) per trattamento di quiescenza e obblighi simili   |                   |                   |
| 2) per imposte, anche differite  |                   |                   |
| 3) altri   |                   |                   |
| <b>Totale</b>  | <b>0,00</b>       | <b>0,00</b>       |
| <b>C) Trattamento di fine rapporto lavoro subordinato</b>  | <b>0,00</b>       | <b>0,00</b>       |
| <b>D) Debiti, con separata indicazione aggiuntiva, per ciascuna voce, degli importi esigibili oltre es. succ.:</b> |                   |                   |
| 1) debiti verso banche   |                   |                   |
| 2) debiti verso altri finanziatori   |                   |                   |
| 3) debiti verso associati e fondatori per finanziamenti  |                   |                   |
| 4) debiti verso enti della stessa rete associativa   |                   |                   |
| 5) debiti per erogazioni liberali condizionate   |                   |                   |
| 6) acconti   |                   |                   |
| 7) debiti verso fornitori  |                   |                   |
| 8) debiti verso imprese controllate e collegate  |                   |                   |
| 9) debiti tributari  |                   |                   |
| 10) debiti verso istituti di previdenza e di sicurezza sociale   |                   |                   |
| 11) debiti verso dipendenti e collaboratori  |                   |                   |
| 12) altri debiti   |                   |                   |
| <b>Totale</b>  | <b>0,00</b>       | <b>0,00</b>       |
| <b>E) Ratei e risconti passivi</b>   | <b>0,00</b>       | <b>0,00</b>       |
| <b>TOTALE PASSIVO</b>  | <b>563.252,95</b> | <b>339.892,33</b> |



IL PRESIDENTE  
Eufrazio Anghileri



## RENDICONTO GESTIONALE

| ONERI E COSTI  | 2024              | 2023              | PROVENTI E RICAVI   | 2024              | 2023              |
|--|-------------------|-------------------|---|-------------------|-------------------|
| <b>A) Costi e oneri da attività di interesse generale</b>      |                   |                   | <b>A) Ricavi, rendite e proventi da attività di interesse generale</b>      |                   |                   |
| 1) Materie prime, sussidiarie, di consumo e di merci           |                   |                   | 1) Proventi da quote associative e apporti dei fondatori                    |                   |                   |
| 2) Servizi   | 559,11            | 469,00            | 2) Proventi dagli associati per attività mutuali                            |                   |                   |
| 3) Godimento beni di terzi                                     |                   |                   | 3) Ricavi per prestazioni e cessioni ad associati e fondatori               |                   |                   |
| 4) Personale   |                   |                   | 4) Erogazioni liberali  | 246.095,00        | 225.700,95        |
| 5) Ammortamenti  |                   |                   | 4.3) Contributi progetto riabilitazione                                     | 246.095,00        | 147.796,19        |
| 6) Accantonamenti per rischi ed oneri                          |                   |                   | 4.4) Contributi progetto Empatia@Lecco                                      | 0,00              | 0,00              |
| 7) Oneri diversi di gestione                                   | 68.537,66         | 283.736,14        | 4.5) Erogazioni liberali  | 0,00              | 0,00              |
| 7.3) Costi progetto riabilitazione                             | 56.029,04         | 166.031,38        | 7.6) Contributi progetto Active3 UniverLecco                                | 0,00              | 77.904,76         |
| 7.4) Costi progetto Empatia@Lecco                              | 0,00              | 0,00              |   |                   |                   |
| 7.5) Costi progetto 5 per mille                                | 12.508,62         | 39.800,00         | 5) Proventi del 5 per mille   | 42.641,22         | 12.508,62         |
| 7.6) Costi progetto Active3 UniverLecco                        | 0,00              | 77.904,76         | 6) Contributi da soggetti privati   |                   |                   |
| 8) Rimanenze iniziali  |                   |                   | 7) Ricavi per prestazioni e cessioni a terzi                                |                   |                   |
| 9) Transitorio Erogazione                                      | 220.198,56        | -45.524,65        | 8) Contributi da enti pubblici  |                   |                   |
| 10) Transitorio Gestione                                       | 3.162,06          | 282,02            | 9) Proventi da contratti con enti pubblici                                  |                   |                   |
|  |                   |                   | 10) Altri ricavi, rendite e proventi  |                   |                   |
|  |                   |                   | 11) Rimanenze finali  |                   |                   |
| <b>Totale</b>  | <b>292.457,39</b> | <b>238.962,51</b> | <b>Totale</b>   | <b>288.736,22</b> | <b>238.209,57</b> |
|  |                   |                   | Avanzo/disavanzo attività di interesse generale (+/-)                       | -3.721,17         | -752,94           |
| <b>B) Costi e oneri da attività diverse</b>                    |                   |                   | <b>B) Ricavi, rendite e proventi da attività diverse</b>                    |                   |                   |
| 1) Materie prime, sussidiarie, di consumo e di merci           |                   |                   | 1) Ricavi per prestazioni e cessioni ad associati e fondatori               |                   |                   |
| 2) Servizi   |                   |                   | 2) Contributi da soggetti privati   |                   |                   |
| 3) Godimento beni di terzi                                     |                   |                   | 3) Ricavi per prestazioni e cessioni a terzi                                |                   |                   |
| 4) Personale   |                   |                   | 4) Contributi da enti pubblici  |                   |                   |
| 5) Ammortamenti  |                   |                   | 5) Proventi da contratti con enti pubblici                                  |                   |                   |
| 6) Accantonamenti per rischi ed oneri                          |                   |                   | 6) Altri ricavi, rendite e proventi   |                   |                   |
| 7) Oneri diversi di gestione                                   |                   |                   | 7) Rimanenze finali   |                   |                   |
| 8) Rimanenze iniziali  |                   |                   |   |                   |                   |
| <b>Totale</b>  | <b>0,00</b>       | <b>0,00</b>       | <b>Totale</b>   | <b>0,00</b>       | <b>0,00</b>       |
|  |                   |                   | Avanzo/disavanzo attività diverse (+/-)                                     | 0,00              | 0,00              |
| <b>C) Costi e oneri da attività di raccolta fondi</b>          |                   |                   | <b>C) Ricavi, rendite e proventi da attività di raccolta fondi</b>          |                   |                   |
| 1) Oneri per raccolte fondi abituali                           |                   |                   | 1) Proventi da raccolte fondi abituali                                      |                   |                   |
| 2) Oneri per raccolte fondi occasionali                        |                   |                   | 2) Proventi da raccolte fondi occasionali                                   |                   |                   |
| 3) Altri oneri   |                   |                   | 3) Altri proventi   |                   |                   |
| <b>Totale</b>  | <b>0,00</b>       | <b>0,00</b>       | <b>Totale</b>   | <b>0,00</b>       | <b>0,00</b>       |
|  |                   |                   | Avanzo/disavanzo attività di raccolta fondi                                 | 0,00              | 0,00              |
| <b>D) Costi e oneri da attività finanziarie e patrimoniali</b> |                   |                   | <b>D) Ricavi, rendite e proventi da attività finanziarie e patrimoniali</b> |                   |                   |
| 1) Su rapporti bancari   |                   | 345,75            | 1) Da rapporti bancari  | 1.159,09          | 143,68            |
| 2) Su prestiti   |                   |                   | 2) Da altri investimenti finanziari   | 2.562,08          | 955,01            |
| 3) Da patrimonio edilizio                                      |                   |                   | 3) Da patrimonio edilizio   |                   |                   |
| 4) Da altri beni patrimoniali                                  |                   |                   | 4) Da altri beni patrimoniali   |                   |                   |
| 5) Accantonamenti per rischi ed oneri                          |                   |                   | 5) Altri proventi   |                   |                   |
| 6) Altri oneri   |                   |                   |   |                   |                   |
| <b>Totale</b>  | <b>0,00</b>       | <b>345,75</b>     | <b>Totale</b>   | <b>3.721,17</b>   | <b>1.098,69</b>   |
|  |                   |                   | Avanzo/disavanzo attività finanziarie e patrimoniali (+/-)                  | 3.721,17          | 752,94            |
| <b>E) Costi e oneri di supporto generale</b>                   |                   |                   | <b>E) Proventi di supporto generale</b>                                     |                   |                   |
| 1) Materie prime, sussidiarie, di consumo e di merci           |                   |                   | 1) Proventi da distacco del personale                                       |                   |                   |
| 2) Servizi   |                   |                   | 2) Altri proventi di supporto generale                                      |                   |                   |
| 3) Godimento beni di terzi                                     |                   |                   |   |                   |                   |
| 4) Personale   |                   |                   |   |                   |                   |
| 5) Ammortamenti  |                   |                   |   |                   |                   |
| 6) Accantonamenti per rischi ed oneri                          |                   |                   |   |                   |                   |
| 7) Altri oneri   |                   |                   |   |                   |                   |
| <b>Totale</b>  | <b>0,00</b>       | <b>0,00</b>       | <b>Totale</b>   | <b>0,00</b>       | <b>0,00</b>       |
| <b>Totale oneri e costi</b>                                    | <b>292.457,39</b> | <b>239.308,26</b> | <b>Totale proventi e ricavi</b>   | <b>292.457,39</b> | <b>239.308,26</b> |
| Avanzo/disavanzo d'esercizio prima delle imposte (+/-)         | 0,00              | 0,00              |   |                   |                   |
| Imposte  | 0,00              | 0,00              |   |                   |                   |
| Avanzo/disavanzo d'esercizio (+/-)                             | 0,00              | 0,00              |   |                   |                   |
| <b>Totale a pareggio</b>                                       | <b>292.457,39</b> | <b>239.308,26</b> | <b>Totale a pareggio</b>  | <b>292.457,39</b> | <b>239.308,26</b> |

IL PRESIDENTE  
Eufrazio Anghileri